
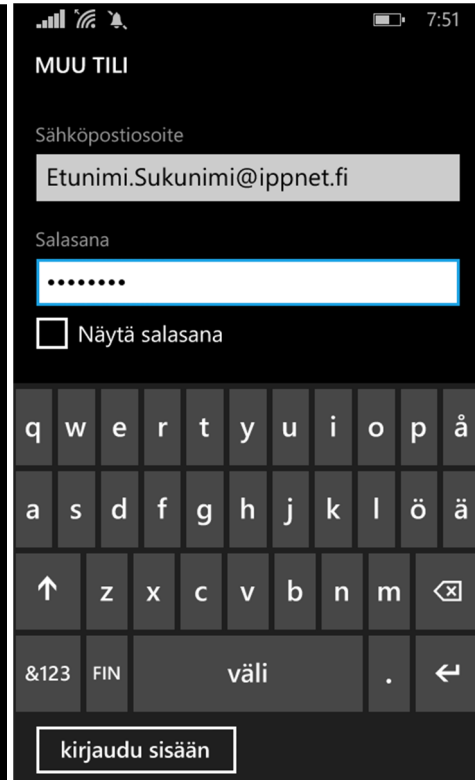




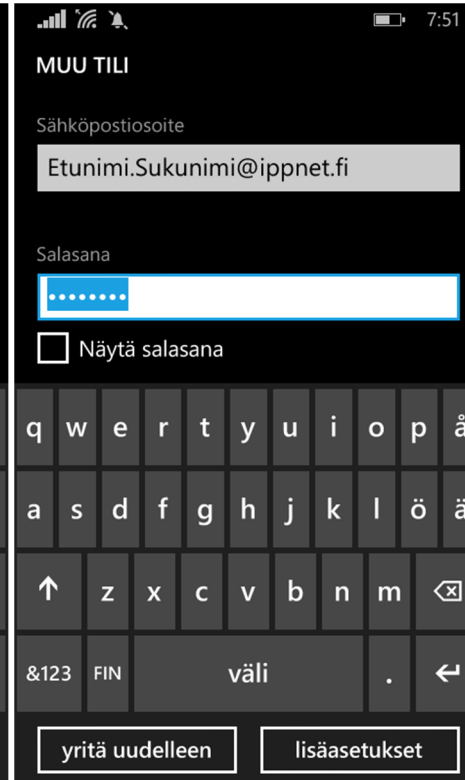
IPPNET – Sähköpostiohje Lumia



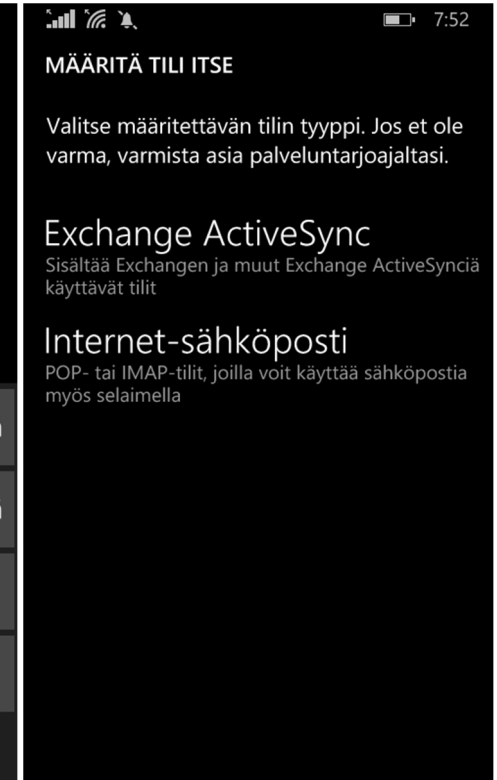
Valitaan "muu tili"



Lisätään oma nimi ja salasana



Paina kaksi kertaa "yritä uudelleen",
niin tulee lisäasetukset valikko



Valitaan "Internet – sähköposti"

IPPNET – Sähköpostiohje Lumia

INTERNET-SÄHKÖPOSTITILI

Tilin nimi
Ippnet

Oma nimesi
Etunimi Sukunimi

Tätä nimeä käytetään viesteissäsi

Saapuvan postin palvelin
posti.ippnet.fi

Tilityyppi
Valitse asetus

Käyttäjänimi
kirjaudu sisään

Annetaan tilille nimi ja lisätään saapuvan postin palvelin.

INTERNET-SÄHKÖPOSTITILI

Tilityyppi
IMAP4

Käyttäjänimi
ippnxxxxx

Esimerkkejä: eskos, eskos@contoso.com, toimialue\eskos

Salasana
.....
 Näytä salasana

Lähtevän postin palvelin (SMTP)
posti.ippnet.fi

kirjaudu sisään

Valitaan IMAP4 tilityypiksi, lisätään käyttäjätunnus (ippn alkuinen).

INTERNET-SÄHKÖPOSTITILI

Näytä salasana

Lähtevän postin palvelin (SMTP)
posti.ippnet.fi

Lähtevän postin palvelin edellyttää todennusta

Käytä samaa käyttäjänimeä ja salasanaa postin lähettämiseen

lisäasetukset

kirjaudu sisään

Lisätään lähtevän postin palvelin ja valitaan todennukset.

INTERNET-SÄHKÖPOSTITILI

Edellytä SSL-salausta saapuvassa sähköpostissa

Edellytä SSL-salausta lähtevässä sähköpostissa

Lataa uusi sisältö
käyttöön perustuen

Jos saat paljon sähköpostia jonain tiettyinä päivinä tai jos et tarkista sähköposteja pariin päivään, synkronointiasetusta muokataan tämän mukaisesti akku- ja datayhteyskäytön minimoimiseksi.

Lataa sähköpostit
edellisiltä 7 päivältä

kirjaudu sisään

Otetaan lisäasetuksista SSL suojaukset käyttöön. Kirjaudutaan sisään.